


La fête de Billy

Catharina Valckx



C'est l'anniversaire de Billy aujourd'hui ! Ce qui lui ferait plaisir ? Des noisettes bien grillées, et un bal costumé. Les noisettes, son papa s'en charge. Mais l'organisation de la fête incombe à Billy. Le voilà parti pour inviter ses amis : Jean-Claude le ver de terre, qui vient d'avoir un tout petit frère, Didier ! Et Josette la souris ! Et le bison ! Hélas, Jack le vautour menace de gâcher la fête par sa mauvaise humeur et ses menaces ! À moins que Billy ne trouve une idée géniale pour l'amadouer...

↳ [Présentation du livre sur le site de l'école des loisirs](#)


SOMMAIRE DES PISTES

1. [On se déguise !](#)
2. [Les apparences](#)
3. [Guirlandes et ribambelles](#)
4. [Anniversaires](#)
5. [D'autres livres...](#)

✉ Contactez-nous : web@ecoledesloisirs.com



Ce document est sous licence Attribution - Pas d'Utilisation Commerciale - Pas de Modification CC BY-NC-ND, disponible sur <http://creativecommons.org/licenses/by-nc-nd/4.0/>



1. On se déguise !

Observez attentivement l'album et retrouvez qui est déguisé en fantôme, en fleur, en fée, en Écossais, en cerf, en chat, en robot, en buisson, en rivière, en crotte, en bouc, en cow-boy ...
Quel déguisement trouvez-vous le plus réussi ?

Et si on inventait un autre déguisement pour Billy et Jean-Claude ? ([annexe](#))

Maintenant, il est temps de sortir la malle aux déguisements et d'organiser une séance de transformations... Incitez les parents à augmenter le contenu de votre malle en début d'année : chapeaux, chaussures, foulards, sacs, bijoux fantaisie, ceintures... tout est bon.

2. Les apparences

Il ne faut pas se fier aux apparences ni juger quelqu'un sur sa mine. C'est ce qui peut se déduire de la rencontre entre Jack et Billy. En effet, Jack se trouve moche et personne ne veut de lui. Il a « enlevé » Didier. Mais pourquoi l'a-t-il capturé ? Voulait-il lui faire du mal ?

La nature ne dote pas tous les animaux d'une même apparence flatteuse. En voici vingt-trois qui ont été décrétés les plus moches du monde [<http://www.easyvoyage.com/actualite/les-animaux-les-plus-moches-du-monde-30131>].

Montrez-les (au moins quelques-uns d'entre eux) à vos élèves. Les trouvent-ils si « moches » ? Quels sont leurs critères ? Lequel pourraient-ils adopter comme animal de compagnie ? Lequel leur fait le plus peur ?

Les plus laids sont-ils nécessairement les plus méchants ? Renseignez-vous pour connaître leurs mœurs...

À vos crayons !

Au tour de vos élèves d'imaginer un animal très laid mais très gentil... Comment s'appellerait-il ? Où vivrait-il ?

À propos, il existe une société qui défend les animaux moches. Regardez, mais c'est en anglais... [<http://uglyanimalsoc.com/>]

Et pour le plaisir des adultes, la chanson de Serge Gainsbourg, chanteur qui se trouvait laid mais eut pourtant du succès auprès des femmes [http://www.paroles-musique.com/paroles-Serge_Gainsbourg-Des_Laids_Des_Laids-lyrics,p12517]

3. Guirlandes et ribambelles

Les guirlandes et les ribambelles ont aujourd'hui la cote en décoration, qu'elles soient lumineuses ou non.

Réalisez une ribambelle « Billy » grâce au modèle que nous vous proposons en annexe. Choisissez des ciseaux à bouts ronds si les enfants sont trop jeunes ou encore le piquage à travers du papier de soie. Vous pouvez également réaliser de petites ribambelles, plus faciles à découper et les coller ensuite ensemble.

Marche à suivre [<http://fr.wikihow.com/faire-une-guirlande-de-personnages-en-papier>]

Vous voulez plus de guirlandes ? Suivez les instructions données par ces sites pour réaliser trois types de guirlandes [<http://fr.wikihow.com/fabriquer-une-guirlande-en-papier>]

4. Anniversaires

Un anniversaire est toujours un moment important, même pour un adulte. Une petite attention, un dessin, un petit cadeau, un goûter improvisé, il suffit de peu pour faire le bonheur d'un enfant à cette occasion.


Alors, pour n'oublier personne dans la classe, réalisez un calendrier des anniversaires. Chacun se situera sur ce calendrier et vous noterez en début de mois les enfants à fêter. Pour ne pas laisser de côté ceux dont l'anniversaire tombe un jour de congé ou pendant les vacances, fêtez-les juste avant ou juste après.

Si vous avez déjà fait un calendrier de ce type pour la classe, vous pouvez aider les enfants à en réaliser un pour leur famille, occasion pour eux de se familiariser avec les mois de l'année et avec leur déroulement.

Voici des idées pour en réaliser un et pour travailler cette notion de temps, si importante [http://pedago.ac-clermont.fr/ien-vichy2/IMG/pdf/animation_rituels_temps_mars2009_pour_diff.pdf]

Et sur ce site (il suffit de s'inscrire, c'est gratuit), vous trouverez de jolies illustrations sur le thème des anniversaires [<https://fr.pinterest.com/explore/calendriers-des-anniversaires-de-la-classe-901212691352/>]

Pour fêter les enfants, pourquoi ne pas réaliser un gâteau aux noisettes (attention aux allergies possibles de certains...), c'est facile et très bon :



Ingrédients

- 250 g de noisettes entières décortiquées ou de noisettes en poudre
- 180 g de farine au choix (elle peut être sans gluten)
- 250 g de sucre en poudre
- 15 cl de lait animal ou végétal
- 125 g de beurre
- 4 œufs
- 1 sachet de levure chimique

Si nécessaire, mixez les noisettes dans un mixer ou blender. Dans un saladier, mélangez le beurre mou avec le sucre en poudre. Ajoutez les jaunes d'œufs. Lorsque le mélange est bien homogène et lisse, ajoutez le lait, la poudre de noisette, la farine et la levure chimique. La pâte doit être assez épaisse.

Montez les blancs en neige bien ferme et incorporez-les délicatement à la pâte.

Versez la pâte dans un grand moule à gâteau, préalablement beurré et fariné.

Enfournez. Cuire 40 mn à 180°. Le gâteau doit être bien doré. Laissez-le refroidir sur une grille.

5. D'autres livres...

Retrouvez Billy dans:

Billy et le gros dur [<http://www.ecoledesloisirs.fr/php-edl/catalogues/fiche-livre-nvo.php?reference=E123788>]

Cheval fou [<http://www.ecoledesloisirs.fr/php-edl/catalogues/fiche-livre-nvo.php?reference=E132285>]


Le bison [<http://www.ecoledesloisirs.fr/php-edl/catalogues/fiche-livre-nvo.php?reference=E127278>]

Haut les pattes ! [<http://www.ecoledesloisirs.fr/php-edl/catalogues/fiche-livre-nvo.php?reference=E123528>]

Et d'autres amis dans :

Totoche et la petite maison de Meredith [<http://www.ecoledesloisirs.fr/php-edl/catalogues/fiche-livre-nvo.php?reference=E118537>]

Ma collection [<http://www.ecoledesloisirs.fr/php-edl/catalogues/fiche-livre-nvo.php?reference=E114760>]






Dans la poussette de Lisette [<http://www.ecoledesloisirs.fr/php-edl/catalogues/fiche-livre-nvo.php?reference=E109001>]

Totoche et le poisson malheureux [<http://www.ecoledesloisirs.fr/php-edl/catalogues/fiche-livre-nvo.php?reference=10439>]

Le roi et la poule [<http://www.ecoledesloisirs.fr/php-edl/catalogues/fiche-livre-nvo.php?reference=32967>]



annexe : On se déguise.



