


Au feu petit Pierre

Adrien Albert



Petit Pierre et ses amis, Jars et Orangoutan, travaillent dans une belle caserne de pompiers. En cas d'alerte, ils sont prêts. Leur camion rouge ultrarapide bénéficie des équipements dernier cri : tuyau long de plusieurs kilomètres, aspirateur à fumée, canapé de sauvetage. Cette nuit, l'heure est plus grave que d'habitude. Tout un quartier de la ville est en feu et, au milieu des flammes, en haut d'une tour, il y a la mamie de Petit Pierre et Bubulle, son poisson rouge... Vite ! On a besoin des meilleurs pompiers du monde !

↳ [Présentation du livre sur le site de l'école des loisirs](#)

SOMMAIRE DES PISTES

1. [Drôle d'équipe !](#)
2. [La caserne de pompiers](#)
3. [L'ordre chronologique](#)
4. [Le feu](#)
5. [Réfléch'lire](#)

✉ Contactez-nous : web@ecoledesloisirs.com



Ce document est sous licence Attribution - Pas d'Utilisation Commerciale - Pas de Modification CC BY-NC-ND, disponible sur <http://creativecommons.org/licenses/by-nc-nd/4.0/>



1. Drôle d'équipe !

Pour éteindre les incendies, Petit Pierre a une équipe de choc : un orang-outan et un jars. Drôle d'association hasardée ici par l'auteur, mais occasion pour les enfants de découvrir la réalité vivante de ces compagnons d'équipée...

L'orang-outan (photo)

Les orangs-outans sont de grands singes (jusqu'à 82 kg pour les mâles), aux longs bras et au pelage roux. Le visage est noir, surtout chez l'adulte. Ils vivent en Asie.

Le jars (photo)

Le jars est le mâle de l'oie. C'est un oiseau palmipède. On peut en domestiquer certaines races. Cet animal intelligent, qui a une bonne mémoire, est un bon gardien...

Et si vos élèves imaginaient une autre équipe insolite pour accompagner Petit Pierre ? Invitez-les à dessiner, découper et coller... deux autres comparses sur le dessin en [annexe](#). Affichez ensuite les différentes propositions et demandez aux enfants de présenter leur choix.

2. La caserne de pompiers

Nous sommes allés visiter une vraie caserne de pompiers et nous en avons rapporté quelques photos ([en annexe](#)) que vous pouvez proposer à vos élèves, en vue de comparaisons avec la caserne de l'album.


Toutes les photos : http://www.ecoledesmax.com/piste.php?bMax=40102&num_piste=2

3. L'ordre chronologique

Pas question d'improviser quand il s'agit d'éteindre un incendie. Petit Pierre a tout prévu et chacun a son rôle à jouer. Demandez aux élèves de découper les vignettes [en annexe](#) et de rétablir le bon ordre chronologique des actions menées par Petit Pierre et ses amis.

Petit Pierre descend au mât

Orang-Outan pompe l'eau



Petit Pierre avance vers l'incendie

Petit Pierre arrose les flammes

Petit Pierre enfonce la porte de Mamie

Petit Pierre est rattrapé par le fond de pantalon

Petit Pierre saute par la fenêtre avec sa Mamie

4. Le feu

Comment apprivoiser le feu avec ses élèves, sans risques ? C'est ce qu'ont réussi les maîtresses d'une école de Paris. La découverte de cet élément se fait progressivement à partir de peintures, de photos... Les élèves sont amenés à dessiner, après avoir observé les mouvements de la flamme et regardé des photos de feux de forêt, des couchers de soleil dans une peinture de Rouault, et le ciel en feu dans un tableau de Turner. Les résultats sont splendides [<http://materaparis.scola.ac-paris.fr/spip.php?article218>].

Lancez-vous et partagez avec nous les œuvres de vos élèves sur web@ecoledesloisirs.com

Vous trouverez d'autres activités moins artistiques mais très nombreuses sur cet autre site : bricolages, chansons, coloriages, jeux divers, vocabulaire... et même recettes ! Il n'y a plus qu'à choisir : <http://www.educatout.com/activites/themes/le-feu.htm>

5. Réfléch'lire

Pour bien comprendre cet album, feuilletez-le avec vos élèves, observez avec eux les différentes planches et questionnez-les. Ce n'est pas la bonne réponse qui importe, mais le cheminement qui leur permet de vous répondre : pourquoi pensent-ils cela ? Comment comprennent-ils cela ?

Où se trouve-t-on au début de l'histoire ? Est-ce le jour ? La nuit ? Que font les différents personnages ? Que font-ils quand la sirène retentit ?

Pourquoi se dépêchent-ils ?

Avec quel véhicule partent-ils ? Qui conduit le camion ?

Que doit faire Orang-Outan ?

Que voit-on dans le lointain pendant qu'Orang-Outan est à l'ouvrage ?

Pourquoi les gens pleurent-ils ?

Comment Petit Pierre combat-il la fumée ? Est-ce un incendie important ? Pourquoi ?

Pourquoi Petit Pierre souffle-t-il dans sa trompette ?

Est-il un pompier adroit ?

Où est la grand-mère de Pierre ? Court-elle un grand danger ? Qui d'autre court un grand danger ?

Petit Pierre frôle la catastrophe ! En effet, quand il veut rejoindre sa grand-mère, le lustre se décroche. Qui va heureusement le sauver ? Comment ?

Mais ils ne sont pas vraiment sauvés. Pourquoi ?

Que vont-ils devoir faire ? Est-ce dangereux ?

Mais tout se finit bien. En effet, qu'arrive-t-il aux différents personnages : le jars, Petit Pierre, Bubulle, Mamie, Orang-Outan...

Et pour aller plus loin :

Sur le thème des pompiers

Au feu les pompiers !, de Tadayoshi Yamamoto [<http://www.ecoledesloisirs.fr/php-edl/catalogues/fiche-livre-nvo.php?reference=19171>]


Le nuage policier, de Christoph Niemann [<http://www.ecoledesloisirs.fr/php-edl/catalogues/fiche-livre-nvo.php?reference=E129403>]

Où va Trompétard ?, de Charlotte Sjöstrand [<http://www.ecoledesloisirs.fr/php-edl/catalogues/fiche-livre-nvo.php?reference=10726>]

Avec d'autres livres d'Adrien Albert


Cousa [<http://www.ecoledesloisirs.fr/php-edl/catalogues/fiche-livre-nvo.php?reference=E124899>]

Simon sur les rails [<http://www.ecoledesloisirs.fr/php-edl/catalogues/fiche-livre-nvo.php?reference=E131624>]




Orang-outan de Bornéo

© BarbicanMan



Oie domestique

Creative Commons



Les pompiers de la caserne de Namur

© Brice Laforge



Quelqu'un appelle: un incendie en vue?



Plus rapide que l'escalier, le mât de descente



Un peu de repos avant l'action



Le casque du pompier



La sirène retentit, il faut rouler vite...



Un super camion d'intervention



Un tuyau bien long pour amener l'eau







Le camion citerne



La grande échelle



© Adrien Albert